ガス温水浴室暖房乾燥機

カワック

大阪ガス

ガス温水浴室暖房乾燥機
カワック

FUNBUILD

衣類も浴室もカラッとキレイに。 毎日の暮らしが、ぐんと変わります!

1 衣類乾燥

乾燥機能を使えば、梅雨時だって毎日が洗濯日和。洗濯物を浴室内に吊り下げて、温風でムラなく乾かすのでしわになりにくく、しっかり乾燥。天日干しと同じように心地よい仕上がりです。

ジメジメした梅雨時・花粉の 季節でもしっかり乾燥。季節を問わず、毎日が洗濯日 和です。

モード	運転時間	終了時乾燥率	ランニングコスト
自動	93分	113%	約71円
エコ	416分	110%	約48円

2 浴室乾燥

カビが発生しにくいから衛生的。お掃除やお手入れもラクラクです。

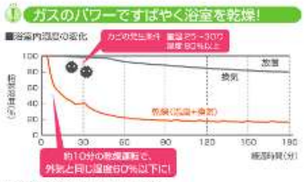

スイッチを入れるだけで温風が吹き出し、換気しながら浴室全体をすばやく乾燥。湿気やイヤなにおいを追い出し、不快なカビやぬめりの発生も抑えることができるので、おふろ掃除の手間もグーンと軽減します。

浴室乾燥 活用テクニック!

- 水気をふき取って乾燥運転すれば効率的!
- 1ヵ月に一度は、フィルターもお掃除。
- 吹き出しルーバーの向きを季節(冬)に合わせて、風呂全体に向けられているほうが効果的。
- 入浴後に衣類乾燥とかねて運転すると一石二鳥!

※浴そうのお湯を抜くか、しっかりフタをすることも忘れずに。

浴室が「ぽかぽか」「さわやか」。 スイッチひとつで、快適空間に!

3 浴室暖房

ゾクッとして寒い一番ふろも暖房すれば大丈夫。冬場の入浴にともなう温度変化は、不快なだけではなくご高齢の方には大敵です。温度差を解消するので、家族揃って快適なバスタイムを楽しめます。

パワフルな暖房で冬場の温 度差を解消。ご高齢の方にも安心です。

入浴時の温度差を解消するのはなぜ?

急激な温度変化が体に及ぼす衝撃(ヒートショック)により、血管の収縮で血圧が急変動したり、脈拍が速くなったりし、深刻な事故につながるケースが多くあるためです。

パワフルなガスなら、浴室が約5分で25℃に!

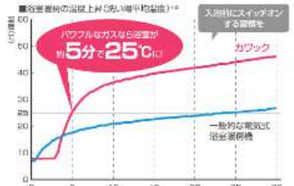

浴室暖房 活用テクニック!

活用テク1 入浴前の運転がおすすめ。

冬の一番ふろでも入浴の15分以上前※に暖房を開始すればぽかぽか!

活用テク2 温度差をなくそう!

入浴前におふろのドアを開けて暖房しておけば、脱衣室もあたたか。入浴前後のヒートショックもやわらげます!

4 さわやか涼風

ムシムシと暑い夏場の入浴も、涼風運転にすれば、換気しながら風を吹き出すので、とってもさわやか。入浴後は扇風機の代わりにも使えて、ほてった体を冷ますことができます。※冷房機能ではありません。

すがすがしい風で、蒸し暑い夏の入浴もさわやかに。

夏の入浴を快適にする涼風運転。

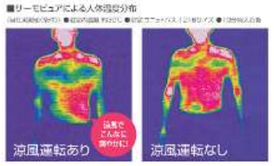

5 キレイ運転

スイッチひとつで、大変なおふろ掃除がラクに!

キレイ運転は、ピンク汚れの原因菌や黒カビの原因菌を抑制!※1※2※3
入浴後にスイッチをONするだけで洗剤を使ったカビ掃除の頻度が減り、家事の負担を軽減してくれます!

※キレイ運転については、P.20をご覧ください。

毎日の浴室掃除は浴室暖房乾燥機におまかせ。